


# TRASPORTATORI A NASTRO PIANO



**TAN-SF C**



**TAN-SF**



**TAN-L**

## UTILIZZO

La funzione di questi nastri è di trasportare qualsiasi tipo di prodotto sia in orizzontale che inclinato.

## FUNZIONAMENTO

Il prodotto entra per gravità in una tramoggia e scende in un tappeto in gomma- PVC o altro, la tensione del nastro viene per mezzo di due tamburi (traino e folle) rulli di scorrimento nastro vengono posizionati a un passo variabile che cambia in funzione del materiale e peso da supportare.

## COSTRUZIONE

- Intelaiatura di sostegno, in lamiera con profilati in lamiera zincata
- Cassone in lamiera presso-piegata, bullonata tra i vari elementi che la compongono
- Tamburi di movimentazione nastro
- Tramoggia di entrata prodotto
- Motorizzazione con trasmissione diretta o cinghie

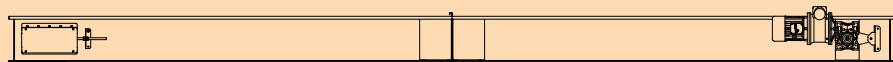


### DETTAGLI

- 01) Nastro spondaflex
- 02) Nastro piano
- 03) Rullo di scorrimento nastro
- 04) Trasportatore a nastro piano su impianto EVO
- 05) Trasportatore modello SF alimentante impianto di selezione sementi
- 06) Dettaglio nastro su modello TAN-SF C
- 07) Coda TAN-L con motorizzazione
- 08) Nastro carrellato modello TAN-SF C



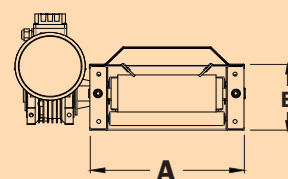
### TAN-L



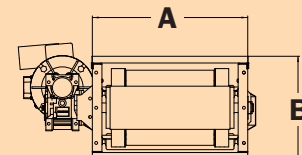
MODELLI	PORTATA t/h	POTENZA kW	LUNGHEZZA mm	A mm	B mm
TAN-L 20/L3000	5	0,75	3000	345	150
TAN-L 20/L4000	5	0,75	4000	345	150
TAN-L 20/L5000	5	0,75	5000	345	150
TAN-L 20/L6000	5	1,1	6000	345	150
TAN-L 50/L3000	15	1,1	3000	545	250
TAN-L 50/L4000	15	1,1	4000	545	250
TAN-L 50/L5000	15	1,1	5000	545	250
TAN-L 50/L6000	15	1,5	6000	545	250
TAN-SF 30/L3000	5	0,75	3000	490	310
TAN-SF 30/L4000	5	0,75	4000	490	310
TAN-SF 30/L5000	5	1,1	5000	490	310
TAN-SF 30/L6000	5	1,1	6000	490 <td 310	
TAN-SF 50/L3000	15	1,5	3000	690	410
TAN-SF 50/L4000	15	1,5	4000	690	410
TAN-SF 50/L5000	15	1,5	5000	690	410
TAN-SF 50/L6000	15	2,2	6000	690	410

**NB:** Le versioni SF sono dotate di nastro speciale "spondaflex". Queste versioni sono disponibili con nastro in posizione inclinata. Portate calcolate con prodotto a ps 0,78 t/m<sup>3</sup> e inclinazione 30°.

### SEZIONE TAN-L



### SEZIONE TAN-SF



**ZANIN F.lli s.r.l.** Viale delle Industrie, 1 - 31032 Casale sul Sile (TV) - Italy  
 Tel. +39 0422 785444 - Fax +39 0422 785805  
 www.zanin-italia.com info@zanin-italia.com

©2015 ZANIN F.lli - ATTENZIONE: DATI NON VINCOLANTI FARE RIFERIMENTO ALLA SCHEDA TECNICA RILASCIATA DIRETTAMENTE DALLA ZANIN F.LLI

ZANIN-13-06-15

**RIVENDITORE**